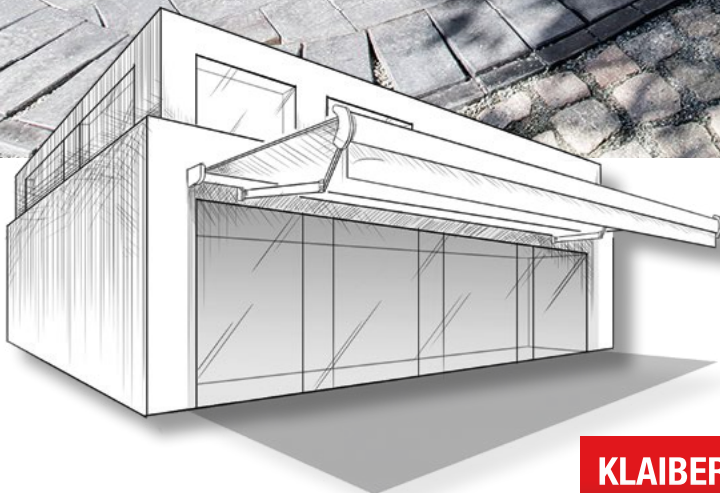


**KLAIBER
MARKISEN**



UNSERE MARKISEN

Kassettenmarkisen | Gelenkarm- und Teleskoparmmarkisen
Seitenbeschattung | Freistehende Markisen

KLAIBER.de

GRÜNDUNG 1977

Was mit viel Mut vor über 45 Jahren begann, ist heute zu einem der führenden Hersteller von Sonnen- und Wetterschutzlösungen mit Produktionsstandort in Deutschland geworden.

QUALITÄT & SICHERHEIT

KLAIBER MARKISEN garantiert Ihnen langlebige, auf Maß gefertigte Produkte in besonderer Qualität. Dies erreichen wir durch den konsequenten Einsatz hochwertiger Materialien, modernen und umweltgerechten Produktionsprozessen sowie stetigen Sicherheitsprüfungen.

FUNKTIONALITÄT & TECHNIK

Unsere langjährige Erfahrung erlaubt uns, innovative Produkte zu entwickeln, die den höchsten Ansprüchen gerecht werden. Gestern, heute und in Zukunft.

ÄSTHETIK & DESIGN

Emotionen machen unseren Alltag zum Erlebnis. Die Einflüsse von Farben und Formen spielen dabei eine zentrale Rolle. Darum lässt sich jede KLAIBER Markise ganz individuell auf Architektur und Umgebung abstimmen.

**INNOVATIVER
SONNEN- UND WETTERSCHUTZ
SEIT 1977**

UNSERE MARKISEN

KASSETTENMARKISEN | GELENKARM- UND TELESKOPARMMARKISEN
SEITENBESCHATTUNG | FREISTEHENDE MARKISEN

KASSETTENMARKISEN

- 08 **PURABOX**
- 10 **CASABOX**
- 12 **TENDABOX**
- 14 **CAMABOX**
- 18 **RESOBOX**

GELENKARM- UND TELESKOPARMMARKISEN

- 22 **KOMPAKT**
- 24 **SELECT / SELECT OMBRAMATIC**
- 26 **SELECT-PLUS / SELECT-BOX-PLUS**
- 28 **SELECT-BOX**
- 30 **JUMBO**



SEITENBESCHATTUNG

32 **QUICK-ROLL FLEX**

FREISTEHENDE MARKISEN

36 **OMBRAMOBIL**

38 **BOXMOBIL**



KASSETTENMARKISEN

PURABOX | CASABOX | TENDABOX | CAMABOX | RESOBOX

Elegant verpackte Schattenspender zur Beschattung von kleinen bis hin zu sehr großen Flächen. KLAIBER Kassettenmarkisen sorgen für komfortablen Sonnenschutz aus der sicheren Box.

Kassettenmarkisen sind besonders gut geschützte Gelenk- oder Teleskoparmmarkisen, die an die Wand, unter die Decke oder an einen Dachsparren montiert werden können. Durch die formschöne und geschlossene Bauweise und die vielfältigen Designvarianten werden KLAIBER Kassettenmarkisen von Architekten und ästhetisch anspruchsvollen Bauherren gerne auch als Gestaltungselement eingesetzt.

Je nach Modell und gewünschtem Komfort erfolgt der Antrieb serienmäßig über Funkmotor und Handsender oder manuell per Handkurbel. Für die Automatisierung stehen diverse Varianten von Funk-Fernbedienungen und Steuerungen mit Sonnen- und Windsensorik zur Verfügung. Vor tief stehender Sonne im Frühling sowie im Herbst schützt der praktische Volant-Plus. Dieser kann je nach Bedarf ausgefahren werden und sichert Ihnen zusätzlich Ihre Privatsphäre. Neben einem dichten Polyacryl-Tuch lässt sich für mehr „Freiheitsgefühl“ auch ein leicht perforiertes Tuch einsetzen.

DESIGN ECKIG ODER RUND

Die Kastenform ist wahlweise in eckigem oder abgerundetem Design erhältlich. Die klaren Linien der Designs lassen sich harmonisch in die Architektur einfügen und beeindrucken auch als gestalterisches Element.



CASABOX | TENDABOX




PURABOX | CASABOX | TENDABOX



CAMABOX

VOLANT-PLUS

Der absenkbare Volant-Plus schützt vor tief stehender Sonne und fremden Blicken.



TENDABOX | RESOBOX |
CAMABOX BX4700

LED-BELEUCHTUNG

Stimmungsvolle Abendstunden bietet die stromsparende, langlebige LED-Beleuchtung von KLAIBER.



CAMABOX

KUBISCHE KASSETTE

Tuch und Mechanik verpackt in kubischem Design. Die kubische Kasette für die moderne, kantige Architektur.



PURABOX BX1500




Elegant „verpackte“ Objektmarkise im Kleinformat

Die kompakte KLAIBER Kassettenmarkise PURABOX BX1500 überzeugt durch bewährte Technik und einfache Montage. Die PURABOX BX1500 ist die kompakteste Kassettenmarkise. Mit ihrer eleganten Form und ihrem zeitlosen Erscheinungsbild fügt sie sich harmonisch in die Architektur ein. Trotz minimalster Abmessungen ist die PURABOX BX1500 mit vielen bewährten Eigenschaften ausgestattet: Einfachste Neigungswinkelverstellung von 3° – 90°, universelle Montagekonsolen mit 2-Punkt-Einhängesystem für eine zeitsparende Montage an Wand, Decke oder Dachsparren. Der Antrieb erfolgt komfortabel über einen io Funkmotor mit Handsender. Die selbsttragende, komplett geschlossene Aluminium-Kassette bietet optimalen Schutz für Tuch und Gelenkarme. Durch die maximale Abmessung von 5 m Breite und 2,25 m Ausladung eignet sich die PURABOX BX1500 ideal für Balkone und Loggias im anspruchsvollen Objektbereich sowie bei Reihen- und Mehrfamilienhäusern.

PRODUKTMERKMALE:

- Günstiger Preis
- Kleinste Dimension bis 500 × 225 cm
- Nur zwei Befestigungspunkte
- Elegantes und zeitloses Design

TECHNISCHE SPEZIFIKATIONEN:


	min. 185 cm max. 500 cm
	min. 150 cm max. 225 cm
	3° – 90°

PREMIUM-STANDARDS:



KOMFORTOPTIONEN:





CASABOX BX2000

Elegante „Kühlbox“ für die private Schattenoase

Die CASABOX BX2000 ist die ideale Kassettenmarkise für Balkon und Terrasse, wo kleinere Dimensionen gefragt sind. Das formschöne Design der CASABOX BX2000 setzt neue Maßstäbe. Die elegante Kassette in flacher Bauweise ist in abgerundeter oder eckiger Form erhältlich. Mit klaren Linien fügt sich diese KLAIBER Markise harmonisch in die gesamte Architektur ein und wird so zum gestalterischen Element. Eine Auswahl von über 220 verschiedenen Tuchdesigns schafft ihren ganz persönlichen Akzent.

Tuch und Mechanik sind im Kasten gegen Witterungseinflüsse und Schmutz optimal geschützt. Der Antrieb erfolgt komfortabel über einen **io** Funkmotor mit Handsender. Durch die drehbar gelagerten Konsolen ist eine Montage an der Wand, Decke oder Dachsparren mit stufenloser Einstellung des Neigungswinkels möglich. Hochwertige Technik und die Pulverbeschichtung der gesamten Konstruktion sind Garant für eine lange Lebensdauer.

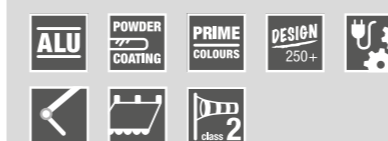
PRODUKTMERKMALE:

- Kompakte und filigrane Bauart
- Selbsttragende Kastenkonstruktion
- Hohe Stabilität durch einteiliges Kastenprofil
- Stufenlose Neigungswinkelverstellung über eine Verstellerschraube
- Nur zwei Montagepunkte mit einer Auswahl verschiedener Konsolentypen
- Gelenkarme mit Inox-Doppeldrahtseil und Mittelgelenk-Seilschutz
- Geschlossene Kassette schützt Tuch und Gelenkarme vor Witterungseinflüssen
- Ausfallprofil abgerundet oder eckig
- Tuch durch Bürste oben im Kasten geschützt
- Optionale Konsolenabdeckung

TECHNISCHE SPEZIFIKATIONEN:

	min. 188 cm max. 550 cm*
	min. 160 cm max. 300 cm
	3° – 80°
	5° – 90°

PREMIUM-STANDARDS:



KOMFORTOPTIONEN:



* bei Gestellbreite 550 cm max. Ausladung 250 cm



TENDABOX BX3000

Sicherheit in ihrer schönsten Form

Das unverwechselbare elegante Erscheinungsbild dieser innovativen Kassettenmarkise TENDABOX BX3000 fügt sich wahlweise mit eckiger oder runder Form harmonisch in die bestehende Architektur ein. Sie eignet sich hervorragend zur Beschattung von mittleren bis großen Terrassen. Der Antrieb erfolgt komfortabel über einen **io** Funkmotor mit Handsender. Als zusätzlicher Sicht- und Blendschutz ist ein absenkbarer Volant erhältlich (nur mit abgerundetem Ausfallprofil). Die optional erhältliche Tuchwellenblende ist ein weiteres Element, das das elegante Design dieser Markise abrundet. Die TENDABOX BX3000 bietet Ihnen bei der Montage außerdem ein leichtes Spiel, da sie mit lediglich zwei Befestigungspunkten auskommt. Der Kasten schützt das Tuch und die Gelenkarme in eingefahrenem Zustand vor Niederschlag und Schmutz.

PRODUKTMERKMALE:

- Kompakte und filigrane Bauart
- Selbsttragende Kastenkonstruktion
- Hohe Stabilität
- Stufenlose Neigungswinkelverstellung
- Nur zwei Montagepunkte mit einer Auswahl verschiedener Konsolentypen
- Geschlossene Kassette schützt Tuch und Gelenkarme vor Witterungseinflüssen
- Ausfallprofil abgerundet oder eckig
- Markisentuch durch Bürste oben im Kasten geschützt
- Optionale Konsolenabdeckung und Tuchwellenverblendung
- Optional Volant-Plus als Sicht- und Blendschutz bei abgerundetem Ausfallprofil

TECHNISCHE SPEZIFIKATIONEN:

	min. 190 cm max. 650 cm*
	min. 150 cm max. 400 cm
	3° – 85° (Getriebe max. 30°)

PREMIUM-STANDARDS:



KOMFORTOPTIONEN:



* bei Gestellbreite 650 cm max. Ausladung 350 cm
** mit Volant-Plus max. Ausladung 350 cm



reddot award 2017
winner



GERMAN
DESIGN
AWARD
WINNER
2019



CAMABOX BX4000

Den Schattenplatz zum Erlebnis machen

„Weniger ist manchmal mehr!“ Diesem Sprichwort wird die CAMABOX BX4000 mehr als gerecht. Kubisch, modern und elegant setzte sich diese Kassettenmarkise eindeutig gegen viele Mitbewerber durch. Fachgremien würdigten das moderne und zeitlose Design und zeichneten unser Produkt mit dem Red Dot Award in der Kategorie Product Design 2017 sowie dem German Design Award 2019 in der Kategorie Excellent Product Design aus. Doch die CAMABOX BX4000 ist weit mehr als nur etwas fürs Auge, sie überzeugt ebenso mit ihren technischen Feinheiten: Als besonderes Highlight kann optional eine LED-Beleuchtung im Kasten integriert werden, die auch in den Abendstunden den Schattenplatz zum Erlebnis werden lässt. Der Antrieb erfolgt komfortabel über einen **io** Funkmotor mit Handsender. Der Neigungswinkel ist einfach und stufenlos von 5°– 35° Grad verstellbar.

PRODUKTMERKMALE:

- Geschlossener Kasten schützt vor Witterungseinflüssen
- Modernes, kubisches Design
- Verschiedene Montagemöglichkeiten an der Wand, unter die Decke oder an den Dachsparren
- Variable Konsolenposition
- Integriertes Kippgelenk
- Optionale LED-Beleuchtung im Kasten

TECHNISCHE SPEZIFIKATIONEN:



min. 214 cm
max. 600 cm

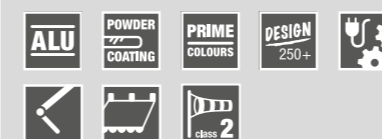


min. 150 cm
max. 300 cm



5° – 35°

PREMIUM-STANDARDS:



KOMFORTOPTIONEN:





reddot winner 2022



CAMABOX BX4700

Kassettenmarkise in kubischem Design

Die CAMABOX BX4700 ist eine vollautomatisierte und formschöne Kassettenmarkise in kubischem Design, welche für mittelgroße bis große Terrassen geeignet ist. Sie ist der große Bruder der BX4000, beide wurden bereits mit dem Red Dot Award und dem German Design Award ausgezeichnet. Einfache und klare Linien zeichnen die CAMABOX BX4700 aus. Der Antrieb erfolgt komfortabel über einen **io** Funkmotor mit Handsender. Der elektrische Absenkvolat sowie die LED-Beleuchtung im Kasten und/oder im Ausfallprofil sorgen für mehr Flexibilität und Komfort. Die korrosionsbeständige Aluminium-Kassette schützt das Tuch und die Gelenkarme effektiv vor Witterungseinflüssen und Schmutz und sorgt so für eine lange Lebensdauer. Die variable Konsolenposition ermöglicht eine flexible, einfache und zeitsparende Montage an der Wand oder unter der Decke.

PRODUKTMERKMALE:

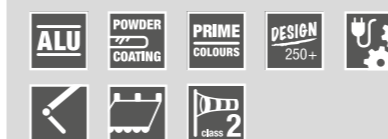
- Kubische Kassettenmarkise für mittelgroße bis große Terrassen
- Variable Konsolenposition
- Integriertes Kippgelenk
- Optionale LED-Beleuchtung im Kasten und/oder Ausfallprofil integriert
- Elektronikeinheiten im Kasten untergebracht
- Plug & Play-Prinzip für Markise und Licht mit Hirschmannstecker
- Motorisierter, absenkbarer Volant bis 7x4 Meter

TECHNISCHE SPEZIFIKATIONEN:

	min. 215 cm max. 700 cm
	min. 150 cm max. 400 cm
	5° – 35°



PREMIUM-STANDARDS:



KOMFORTOPTIONEN:





RESOBOX BX8000

Die Boxmarkise für die Großen


Die RESOBOX BX8000 ist eine formschöne Kassettenmarkise, welche speziell für den Einsatz bei großflächigen Terrassen konzipiert wurde. Sie bietet höchste Qualität und Stabilität in unerreichter Form und setzt Maßstäbe in Sicherheit und Design.


Der Antrieb erfolgt komfortabel über einen io Funkmotor mit Handsender. Mit 18 m und einer maximalen Ausladung von 4 m, können mit der RESOBOX Flächen von über 70 m² beschattet werden. Verdeckt liegende Konsolen ermöglichen bei nahezu allen bauseitigen Verhältnissen eine einfache Montage an Wand oder Decke. Der Neigungswinkel kann einfach stufenlos verstellt werden. Als Sicht- und Blendschutz ist ein absenkbarer Volant (bis 14 m Breite) erhältlich.


PRODUKTMERKMALE:


- Durchgehendes Tuch bis 18 m Breite
- Verstärkte Gelenkarme
- Absenkbarer Volant-Plus bis 14 m Breite
- Einfache Montage an Wand und Decke (bis 6 m Breite nur zwei Konsolen)
- Konsolenabdeckung
- Optionale Tuchwellenverblendung
- Stufenlose Neigungswinkelverstellung über Gewindespindel

TECHNISCHE SPEZIFIKATIONEN:

 min. 250 cm
max. 1800 cm

 min. 200 cm
max. 400 cm

 4° – 40°

 5° – 40°



PREMIUM-STANDARDS:



KOMFORTOPTIONEN:



GELENKARM-/ TELESKOPARM-MARKISEN UND SEITENBESCHATTUNG

KOMPAKT | SELECT-FAMILIE | JUMBO | QUICK-ROLL FLEX

Die sogenannten offenen- und halboffenen Markisen wurden für die universelle Beschattung von Terrassen, Balkonen und Gartensitzplätzen im Privat- und Gastrobereich konzipiert.

Durch Erweiterungen wie Schutzdach, absenkbares Volant oder die variable Neigungswinkelverstellung lassen sich die Markisen individuell den verschiedensten Gegebenheiten anpassen. Dank einer speziellen KLAIBER Arm-Konsolen-Kombination sind Ausladungen bis zu 5 m möglich.

Je nach Modell und gewünschtem Komfort erfolgt der Antrieb serienmäßig über Funkmotor und Handsender oder manuell per Handkurbel. Wählen Sie aus über 340 Stoffen Ihr passendes Tuch aus, je nach Geschmack und Funktionalität.

OMBRAMATIC

Mit der manuellen Neigungsverstellung können Sie den Neigungswinkel der Markise bis zu 60° verstellen. Einfach und bequem den Schattenwurf dem Sonnenstand anpassen.



SELECT

TELESKOPARM

Die Teleskoparmtechnik sorgt für eine konstant hohe Tuchspannung in einem schlichten und platzsparenden Design.



JUMBO

SCHUTZDACH

Ein Schutzdach bewahrt Tuch und Technik vor Schmutzablagerungen im geschlossenen Zustand und schafft eine ästhetische Einheit der Markise an der Fassade.



KOMPAKT | SELECT | JUMBO

ÜBERKREUZTE GELENKARME

Kommen dort zum Einsatz, wo mehr Ausladung als Breite erforderlich ist. Durch eine spezielle Konstruktion mit überkreuzten Gelenkarmen können schmale Dachterrassen und Fensternischen problemlos beschattet werden.



SELECT-PLUS

VOLANT-PLUS


Der absenkbare Volant bis maximal 170 cm Höhe schützt Sie vor tief stehender Sonne und vor neugierigen Blicken der Nachbarn.



SELECT | SELECT-BOX

VOLANT

Das in verschiedenen Formen erhältliche Volant bringt Ihnen nicht nur zusätzlichen Schatten, es ist auch ein optischer Schutz für Markisenarme im geschlossenen Zustand.



KOMPAKT | SELECT | SELECT-BOX | JUMBO



SEITENBESCHATTUNG

Die KLAIBER Seitenbeschattung ist das ideale Sichtschutzrollo für Terrasse und Balkon. Die QUICK-ROLL FLEX kann am verstellbaren Griff von Hand bis zu 400 cm ausgezogen und festgesteckt werden. Für diese Arretrierung stehen verschiedene Stützen und Winkel zur Auswahl. Die integrierte Federwelle spannt das Tuch permanent und sorgt für optimalen Halt. Im geschlossenen Zustand ist das Tuch in der formschönen Aluminium-Kassette geschützt.


Die gesamte Konstruktion wird einfach an den Wandkonsolen eingehängt und fixiert. Zusätzlich montierte Konsolen ermöglichen einen Standortwechsel des Systems ohne großen Aufwand.

ALUMINIUMKASSETTE

Elegant verpackt und rundum geschützt in der pulverbeschichteten Aluminium-Kassette garantiert eine lange Lebensdauer der Beschattung.

STANDORTWECHSEL

Dank des eingehängten Kastens kann die Seitenbeschattung mit zusätzlichen Wandkonsolen auch situativ einfach umgehängt werden.



QUICK-ROLL FLEX



QUICK-ROLL FLEX



QUICK-ROLL FLEX

KOMPAKT SG2400

Gelenkarmmarkise mit Top Preis/Leistung

Die KOMPAKT SG2400 Gelenkarmmarkise überzeugt durch ihre elegante Konstruktion, gute Technik und dies zu einem attraktiven Preis.


Die bewährte Markise mit ihrem verdeckt liegenden Vierkant-Tragrohr bietet durch diverse Befestigungskonsolen eine einfache Montage an Wand, Decke oder Dachsparren. Die stufenlose Einstellung des Neigungswinkels (3° – 60°) erfolgt über eine Einstellschraube am Armlager. Die kompakte Bauweise und stabilen Gelenkarme mit ummantelten Doppelseilzügen in Edelstahl zeichnen diese Markise aus.


Eine hochwertige Pulverbeschichtung und die Bespannung in Marken-Polyacryltüchern garantieren eine lange Lebensdauer.

PRODUKTMERKMALE:

- Top Preis-/Leistungsverhältnis
- Kompakte Bauweise durch verdeckt liegendes Vierkanttragrohr
- Gelenkarme mit Inox-Doppeldrahtseil und Mittelgelenk-Seilschutz
- Optional mit Schutzdach für die Montage an die Fassade
- Individuelle Maßanfertigung
- Komplette Tuchkollektion Preisgruppe 1
- Gestell in Verkehrsweiß RAL 9016 und Weißaluminium RAL 9006

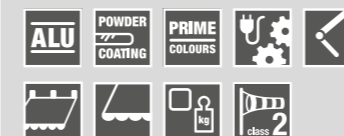
TECHNISCHE SPEZIFIKATIONEN:

 min. 180 cm
max. 600 cm

 min. 150 cm
max. 300 cm

 3° – 60°

PREMIUM-STANDARDS:



KOMFORTOPTIONEN:





SELECT S8130

Für alle Fälle bestens gerüstet

Die kompakte SELECT-Markise wurde für die universelle Beschattung von Terrassen und Garten-sitzplätzen im Privat- und Gastrobereich konzipiert. Besonders stabile Profile in abgerundetem Design und eine hochwertige Pulverbeschichtung sind Garant für eine lange Lebensdauer. Durch die besondere Dreikantragrohr-Technik ist eine Wand- oder Deckenmontage auf engstem Raum möglich. Bei Montage an der Fassade bietet die SELECT durch ein speziell konstruiertes Schutz-dach eine in sich geschlossene Optik.


Der Antrieb erfolgt komfortabel über einen **io** Funkmotor mit Handsender. Durch Erweiterungen wie variable Neigungswinkelverstellung (OMBRAMATIC) und einen im Ausfallprofil integrierten absenkbaren Volant (Volant-Plus) bietet die Select ein breites Anwendungsspektrum.


PRODUKTMERKMALE:

- Hohe Stabilität durch Dreikantragrohr-Technik
- Sehr flache und kompakte Bauweise
- Gelenkarme mit Inox-Doppeldrahtseil und Mittelgelenk-Seilschutz
- Dem Neigungswinkel entsprechend einstellbares Schutzdach
- Zubehör: OMBRAMATIC S8135
- Optional absenkbarer Volant als Sicht- und Blendschutz
- Saumrohr mit Abtropfnase, keine Wasserstreifen auf Volant


TECHNISCHE SPEZIFIKATIONEN


SELECT S8130:

 min. 180 cm
max. 1200 cm

 min. 150 cm
max. 350 cm

OPTIONAL: SELECT-OMBRAMATIC S8135

 min. 180 cm
max. 600 cm

 min. 150 cm
max. 350 cm

 3° – 60°

PREMIUM-STANDARDS:



KOMFORTOPTIONEN:





SELECT-PLUS / SELECT-BOX-PLUS

S8133 / S8233

Die geniale Lösung, wenn es eng wird

Die SELECT-PLUS kommt überall dort zum Einsatz, wo mehr Ausladung als Breite erforderlich ist. Durch die spezielle Konstruktion mit überkreuzten Gelenkarmen wird die Baubreite der Tragrohrmarkise auf ein Minimum reduziert, ohne die Ausladung zu beeinträchtigen. Beschattungslücken bei Eingangsportalen, schmalen Dachterrassen, Fensternischen usw. können dadurch problemlos vermieden werden.




Der Antrieb erfolgt komfortabel über einen **io** Funkmotor mit Handsender. Durch die Anordnung der speziellen Gelenkarme in zwei verschiedenen Ebenen ist es z. B. möglich, bei einer Gestellbreite von nur 200 cm eine Ausladung von 300 cm zu realisieren. Als Schutz vor Schmutz und Witterungseinflüssen stehen, wie bei der SELECT, ein abgerundetes Schutzdach oder eine geschlossene Hülsenkonstruktion SELECT-BOX-PLUS S8233 zur Auswahl.

PRODUKTMERKMALE:




- Ausladung kann größer sein als die Totalbreite
- Geringe Bauhöhe dank spezieller Konstruktion mit überkreuzten Gelenkarmen
- Auch Nischen und Eingangsportale können beschattet werden
- Hohe Stabilität durch Dreikantragrohr-Technik
- Das Dreikantragrohr verfügt über ein gutes Torsions- und Durchbiegeverhalten
- Gelenkarme mit Inox-Doppeldrahtseil und Mittelgelenk-Seilschutz
- Verschiedene Montagemöglichkeiten (Wand-, Decken- und Dachsparrenmontage)

TECHNISCHE SPEZIFIKATIONEN

SELECT-PLUS S8133:

	min. 115 cm max. 400 cm
	min. 150 cm max. 350 cm
	3° – 60°

SELECT-BOX-PLUS S8233:

	min. 115 cm max. 400 cm
	min. 150 cm max. 350 cm
	8° – 60°

PREMIUM-STANDARDS:



KOMFORTOPTIONEN:





SELECT-BOX S8250

Universelle Hülsmarkise mit System

Die SELECT-BOX S8250 basiert als Weiterentwicklung auf der Technik der SELECT Markise mit verdeckt liegendem Dreikantragrohr.

Durch die schlanke Aluminium-Hülse ist das Tuch im eingefahrenen Zustand vor Wind, Regen und anderen Umwelteinflüssen geschützt. Durch die einstellbare Hülse ist ein optimales Schließen des Ausfallprofils bei jedem Neigungswinkel gewährleistet. Das verdeckt liegende Dreikantragrohr ermöglicht eine einfache und flexible Montage durch variable Anordnung der Konsolen. Der Antrieb erfolgt komfortabel über einen **io** Funkmotor mit Handsender. Hochwertige Materialien und ausgereifte Technik garantieren Qualität und Langlebigkeit.

PRODUKTMERKMALE:

- Hohe Stabilität durch Dreikantragrohr-Technik
- Das Dreikantragrohr verfügt über ein gutes Torsions- und Durchbiegeverhalten
- Tragrohr verdeckt liegend hinter Hülse
- Freie Wahl der Konsolenposition und große Auswahl an Konsolen
- Montagemöglichkeit eines Volant-Plus (Absenkvolant)
- Tuch in Hülse geschützt
- Auch als Anlage mit mehr Ausladung als Breite möglich (SELECT-BOX-PLUS)

TECHNISCHE SPEZIFIKATIONEN:

	min. 180 cm max. 600 cm
	min. 150 cm max. 350 cm
	8° – 60°



PREMIUM-STANDARDS:



KOMFORTOPTIONEN:





JUMBO

S2160/2


Manchmal kommt es eben auf die Größe an


Setzen Sie neue Maßstäbe mit der Großflächenmarkise JUMBO S2160/2. Sie wurde für eine maximale Ausladung von bis zu 5 m konstruiert und liefert bis zu 60 m² Schatten – perfekt für große Terrassen im Gastro- und Privatbereich. Der Antrieb erfolgt komfortabel über einen **io** Funkmotor mit Handsender. Damit in jeder Position eine konstant hohe Tuchspannung gewährleistet wird, kommen bis zu vier speziell entwickelte Teleskoparme zum Einsatz. Dadurch entsteht, auch bei der Maximalbreite von 12 m, eine extrem hohe Stabilität der Aluminium-Konstruktion. Der geradlinige Verlauf der Teleskoparme verleiht der JUMBO Markise eine zeitlos elegante Ästhetik.

PRODUKTMERKMALE:

- Großflächenbeschattung bis 60 m²
- Hohe und kontinuierliche Tuchspannung in jeder Position
- 4 Teleskoparme schon ab 601 cm Breite
- Besseres Breite-Ausladungs Verhältnis
- Pendellager für die Tuchwelle garantiert optimale Tuchwicklung
- Durchgehendes Tuch bis 12 m Totalbreite
- Ausladung bis max. 500 cm

TECHNISCHE SPEZIFIKATIONEN:

 min. 480 cm
max. 1200 cm

 min. 400 cm
max. 500 cm

 5° – 22°



PREMIUM-STANDARDS:



KOMFORTOPTIONEN:





QUICK-ROLL FLEX

SR6000


Das vielseitige Sichtschutzrollo zur Seitenbeschattung


Das QUICK-ROLL FLEX ist ein idealer Sichtschutzrollo für Terrasse und Balkon. Die effektive Seitenbeschattung bewahrt Sie darüber hinaus vor störendem Luftzug und wirkungsvoll vor neugierigen Blicken der Nachbarn. Das Rollo kann am verstellbaren Griff von Hand bis zu 400 cm ausgezogen und arretiert werden. Für diese Arretierung stehen verschiedene Stützen und Winkel zur Auswahl. Die integrierte Federwelle spannt das Tuch permanent und sorgt für optimalen Halt. Im geschlossenen Zustand ist das Tuch in der formschönen Aluminium-Kassette geschützt. Die Seitenbeschattung bietet die Möglichkeit vertikaler oder horizontaler Montage. Das QUICK-ROLL FLEX macht aus jeder Terrasse oder Balkon einen Platz zum Wohlfühlen.


PRODUKTMERKMALE:

- Seitenbeschattung kann als Sichtschutz oder Windschutz eingesetzt werden
- Verschiedene Befestigungswinkel
- Integrierte Federwelle gewährt eine hohe Tuchspannung
- Aushängbares Kastensystem für verschiedene Einsatzbereiche
- Kann über die Wintermonate ohne Aufwand demontiert und eingelagert werden
- Zusätzlich montierte Konsolen ermöglichen einfachen Standortwechsel des Systems

TECHNISCHE SPEZIFIKATIONEN:

 min. 90 cm
max. 220 cm

 min. 100 cm
max. 400 cm*



PREMIUM-STANDARDS:



KOMFORTOPTIONEN:



* bei Auszug 400 cm max. Kastenlänge 190 cm

FREISTEHENDE MARKISEN

OMBRAMOBIL | BOXMOBIL

Die freistehenden Doppelmarkisen, die eine große Beschattungsfläche bieten, eignen sich ideal für Sitzplätze. Da keine störenden Mittelstützen nötig sind, kann der Raum unter dieser Markise optimal genutzt werden.

Die stabilen Gelenkarme fahren die Seiten je nach Modell synchron oder einzeln aus. Für einen sicheren Stand sorgen wahlweise Betonsockel, T-Stützen oder Bodenhülsen zum Einbetonieren. Tuch und Gelenkarme sind unter dem Schutzdach oder im Schutzkasten gut aufgehoben. So kann die freistehende Beschattung auch im Winter ohne Weiteres im Freien stehen gelassen werden.

Beide Modelle lassen sich entweder mit einem komfortablen Motorantrieb oder einer Handkurbel bedienen.

BEFESTIGUNGSVARIANTEN

Die hohe Standfestigkeit bei besonders großen Beschattungsflächen wird durch Betonsockel oder mittels versenkten Bodenhülsen gewährleistet.

QUERFÜSSE



OMBRAMOBIL

BODENHÜLSEN



OMBRAMOBIL | BOXMOBIL

BETONSOCKEL



BOXMOBIL

DESIGN ECKIG ODER RUND

Tuch und Mechanik sind im eingefahrenen Zustand perfekt geschützt in einem wahlweise eckigen oder runden Kasten.



BOXMOBIL

SCHUTZDACH


Wetterfest in allen Jahreszeiten dank des integrierten Schutzdaches und einer optionalen Abdeckhaube.



OMBRAMOBIL

BELEUCHTUNG

Licht für gemütliche Abendstunden – als LED-Lampenschiene erhältlich.



BOXMOBIL

VOLANT-PLUS

Auf Wunsch kann der Volant-Plus heruntergelassen werden, um sich vor tiefstehender Sonne zu schützen.



BOXMOBIL

INDIVIDUELL AUSFAHRBAR

Dank zwei unabhängiger Kassettenmarkisen an einer soliden Stahlstützenkonstruktion kann jede Beschattungsseite individuell ausgefahren werden.



BOXMOBIL





OMBRAMOBIL OS4000

Ihr kühles, schattiges Plätzchen mitten im Garten


Das OMBRAMOBIL OS4000 ist der optimale freistehende Sonnenschutz für Gastronomie, Gartensitzplätze und viele weitere Einsatzmöglichkeiten.


Da keine störenden Mittelstützen notwendig sind, kann der Raum unter der Markise optimal genutzt werden. Mit über 20 verschiedenen Rastergrößen sind Beschattungsflächen bis 24 m² möglich. Die formschöne Konstruktion mit vier Aluminium-Gelenkarmen mit integrierter Regenrinne im Ausfallprofil bietet einen flexiblen Einsatz bei minimalem Montageaufwand. Bei den Stützen stehen je nach baulicher Anforderung zwei Varianten zur Auswahl. Das OMBRAMOBIL OS4000 kann mit Bodenhülsen zum Einbetonieren oder alternativ mit Querfuß zum Aufschrauben geliefert werden. Tuch und Mechanik sind durch den Kasten auch im Winter gut geschützt. Der Antrieb erfolgt komfortabel über einen io Funkmotor mit Handsender.

PRODUKTMERKMALE:

- Eine Tuchwelle bedient beide Ausfahrseiten, fahren synchron aus und ein
- Keine mittlere Stütze, z. B. Platz für Stühle und Tische
- Einseitige Anbaumöglichkeit über Wandhalterung
- Gelenkarme mit Inox-Doppeldrahtseil und Mittelgelenk-Seilschutz
- Antrieb mit Motor oder über Kurbelgetriebe mit Servo-Federelement

TECHNISCHE SPEZIFIKATIONEN:


 315, 375, 435 cm
495, 555 cm

 300, 350 cm
400, 450 cm

 10° – 20°



PREMIUM-STANDARDS:



KOMFORTOPTIONEN:





BOXMOBIL OS7000

Sonnenschutz, wo Sie sich ihn wünschen


Sie haben die Wahl, ob Sie das BOXMOBIL OS7000 in runder oder eckiger Ausführung bauen lassen. Und mit einer optional erhältlichen Tuchwellenblende verstecken Sie gekonnt die Tuchwelle und lassen diese Markise zu einem optischen Highlight für jede Fläche werden. Der Antrieb erfolgt komfortabel über einen **io** Funkmotor mit Handsender. Als zusätzlicher Sicht- und Blendschutz, bei tief stehender Sonne oder vor unerwünschten Blicken, ist ein Volant-Plus bis 612 cm Breite erhältlich (nur mit abgerundetem Ausfallprofil).


Komfortabler Sonnen- und Wärmeschutz, der innerhalb kürzester Zeit einsatzbereit ist – wann immer Sie möchten. Beim BOXMOBIL OS7000 lassen sich die beiden Kassettenmarkisen unabhängig voneinander ausfahren.


PRODUKTMERKMALE:

- Frei aufstellbare Beschattungsfläche über 45 m²
- Doppelseitige Kassettenmarkise
- Ausfallprofil abgerundet oder eckig
- Linke und rechte Seite individuell bedienbar
- Befestigung über Bodenhülsen oder Betonsockel
- Betonsockelvariante benötigt am Boden keine Befestigung
- Keine mittlere Stütze, z. B. Platz für Stühle und Tische
- Mehrere Anlagen in einer Reihe montierbar, d.h. in Breite beliebig erweiterbar
- Bestückung mit nur einer Markise möglich

TECHNISCHE SPEZIFIKATIONEN:

 min. 210 cm
max. 666 cm*

 min. 300 cm
max. 700 cm

 3° – 85° (Getriebe max. 30°)



PREMIUM-STANDARDS:



KOMFORTOPTIONEN:



* mit Volant-Plus max. 616 cm

MARKISEN

IMPRESSIONEN

CAMABOX BX4000



OMBRAMOBIL OS4000



CASABOX BX2000



QUICK-ROLL FLEX SR6000



SELECT S8130



CAMABOX BX4700

MARKISENZUBEHÖR UND OPTIONEN



INSPIRATION UND HARMONIE GESTELLFARBEN

Damit Sie an Ihrem Sonnen- oder Wetter-schutzsystem auch nach Jahren noch genauso viel Freude haben wie am ersten Tag, werden bei KLAIBER die Profile und Gestellteile pulverbeschichtet. Dieses umweltfreundliche Verfahren schützt die Konstruktion wirkungsvoll vor Umwelt- und Witterungseinflüssen.

Durch höchste Qualitätsstandards wird ein Maximum an Farbgleichheit in einer endlosen Vielfalt gewährleistet. Wählen Sie zwischen Standard, Trend & Lifestyle.

Es steht Ihnen ein Spektrum an Farben zur Verfügung, das keine Wünsche mehr offen lässt.

Besonders im Trend und modern sind Feinstruktur-Farben.

FARBEN UND EMOTIONEN TUCH-DESIGNS

Mit einem Gewebe aus der KLAIBER Collection aus europäischen Qualitätswebereien entscheiden Sie sich für ein Hightech-Textilerzeugnis in Premiumqualität. Lassen Sie sich inspirieren und überzeugen von unserer großen Farbauswahl und den besonderen Eigenschaften unserer UV-geprüften Stoffe.

CLASSIC | UNI | BLOCK | FANTASY

Klassisch gut. Unsere Gewebe im Bereich Schatten bieten höchstmöglichen UV-Schutz durch hochwertige Beschichtung sowie eine hervorragende Farbechtheit. Das KLAIBER Plus: Unsere Marken-Polyacrylfasern sind spinn-düsengefärbt, dadurch bleiben die Farben auch bei intensiver Nutzung lange erhalten.

KLAIBER EXKLUSIV | BRILLIANT BRILLIANT 3D

Extrem brillant. Die Hightech CBA Fasern der KLAIBER DESIGN Linie sind noch dichter gewebt und bieten dank glatter Oberfläche gleich mehrere Vorteile. Gegenüber herkömmlichen CLASSIC-Polyacrylstoffen sind unsere EXKLUSIV-Stoffe nachweislich besonders schmutzabweisend und sehr wasserresistent. Das KLAIBER Plus: Leuchtende und intensive Farben sorgen für einzigartige Brillanz.

BRILLIANT-Hightech-Gewebe für mehr «Farbenfreude».

KOMFORT UND AMBIENTE AUTOMATISIERUNGEN UND STEUERUNGEN

Wir bieten vom einfachen Windsensor bis hin zur komplexen Klimazentrale genau den Komfort, den Sie sich für Ihre Beschattungsanlage wünschen. Egal ob Sie per Fernbedienung eine Markise ausfahren, die stimmungsvolle Beleuchtung einschalten oder die Fassaden- und Wintergartenbeschattung via Smartphone steuern wollen: Unsere zuverlässigen Automatiksysteme meistern jede Situation.






Mehr Informationen auf www.klaiber.de

TECHNISCHE INFORMATIONEN

-  Totalbreite min. Totalbreite max.
-  Ausladung min. Ausladung max..
-  Totalbreite TB
-  Ausladung A (von Fallstange zu Fallstange)
-  Wandmontage Neigungswinkel
-  Deckenmontage Neigungswinkel
-  Dachsparrenmontage Neigungswinkel
-  Laibungsmontage Neigungswinkel
-  Gelenkarmtechnik
-  Teleskoparmtechnik
-  Getriebe manuell
-  Motorantrieb (Standard Funkmotor)
-  Variabler Neigungswinkel
-  Mehrausladung / überkreuzte Arme
-  Konsolensystem
-  Variable Konsolenpositionierung
-  Tragrohrsystem dreikant
-  Auf Unterkonstruktion waagrecht oder schräg
-  Auf Unterkonstruktion vertikal
-  Tragrohrsystem vierkant
-  Schutzdach
-  Volant
-  Absenkbare Volant-Plus
-  Wasserrinne integriert
-  Steuerung
-  ALU Leichte, formsichere und korrosionsbeständige Aluminiumkonstruktion
-  POWDER COATING Umweltfreundliches Pulverbeschichtungsverfahren
-  PRIME COLOURS Diverse Standard-Gestellfarben
-  DESIGN 250+ Riesige Auswahl an Tuchdesigns
-  MULTI COLOURS Zahlreiche Sonderfarben
-  Windwiderstandsklasse 1 Beaufort 4 (19,5 - 28,4 km/h) nach DIN EN13561
-  Windwiderstandsklasse 2 Beaufort 5 (28,5 - 38,5 km/h) nach DIN EN13561
-  Windwiderstandsklasse 3 Beaufort 6 (38,6 - 49,7 km/h) nach DIN EN13561
-  Windwiderstandsklasse 4 Beaufort 7 (49,8 - 61,5 km/h) nach DIN EN13561
-  Querbalken als Wasserkanal (Raumgewinn)
-  Querbalken zurückversetzt, Wasserkanal vorne (Pergolacharakter)
-  Entwässerung
-  Integrierte Beschattung
-  Flexible Beschattung
-  Vertikale Beschattung
-  Flexible Wandbefestigung
-  Teilverglasung
-  Mattglas
-  Integrierte Beleuchtung
-  Beleuchtung mittels Lampenschiene
-  Wasserabweisend*
-  Wandanschlussprofil
-  Schutzkasten
-  Variable Führungsschienen
-  Ausladung plus
-  Umlenkung (horizontal / vertikal)

* keine Garantie bei starken Regenfällen und Unwetter

INDIVIDUELLER SONNEN- UND WETTERSCHUTZ FÜR IHRE PERSÖNLICHE WOHLFÜHLOASE.



Wir beraten Sie gerne: